

**CAMARA MUNICIPAL DE GETULINA****BALANCETE ANALITICO DA RECEITA**

Julho/2010

Código Orçamentário	Histórico	Arrec. Anter.	Arrec.Período	Arrec. no Ano	Previsão	Perc.	Diferença
01.00.00 - PODER LEGISLATIVO							
INTERFERÊNCIAS ATIVAS							
6.1.0.0.0.00.00	RESULTADO ORÇAMENTARIO	411.000,00	68.500,00	479.500,00	823.140,00	58,25%	-343.640,00
6.1.2.0.0.00.00	INTERFERENCIAS ATIVAS	411.000,00	68.500,00	479.500,00	823.140,00	58,25%	-343.640,00
6.1.2.1.0.00.00	TRANSFERENCIAS FINANCEIRAS RECEBIDAS	411.000,00	68.500,00	479.500,00	823.140,00	58,25%	-343.640,00
6.1.2.1.2.00.00	REPASSE RECEBIDO	411.000,00	68.500,00	479.500,00	823.140,00	58,25%	-343.640,00
12.12.00.00.0001	DUODECIMO RECEBIDO						
0001	REPASSE RECEBIDO	411.000,00	68.500,00	479.500,00	823.140,00	58,25%	-343.640,00
RECEITAS EXTRA-ORÇAMENTÁRIAS							
2.1.0.0.0.00.00	PASSIVO CIRCULANTE	67.138,42	17.804,75	84.943,17	0,00	0,00%	84.943,17
2.1.1.0.0.00.00	DEPOSITOS	67.138,42	17.804,75	84.943,17	0,00	0,00%	84.943,17
2.1.1.1.0.00.00	CONSIGNACOES	67.138,42	17.804,75	84.943,17	0,00	0,00%	84.943,17
2.1.1.1.1.00.00	PREVIDENCIA SOCIAL	17.658,86	5.506,59	23.165,45	0,00	0,00%	23.165,45
11.11.01.00.0001	INSS						
5001	INSS	17.658,86	5.506,59	23.165,45	0,00	0,00%	23.165,45
2.1.1.1.3.00.00	TESOURO NACIONAL	6.450,45	1.152,21	7.602,66	0,00	0,00%	7.602,66
11.13.01.00.0001	IRRF						
5002	IRRF	6.450,45	1.152,21	7.602,66	0,00	0,00%	7.602,66
2.1.1.1.4.00.00	TESOURO ESTADUAL E MUNICIPAL	650,00	4.100,00	4.750,00	0,00	0,00%	4.750,00
11.14.02.00.0002	ISS						
5009	ISS	650,00	4.100,00	4.750,00	0,00	0,00%	4.750,00
2.1.1.1.9.00.00	DIVERSOS CONSIGNATÓRIOS	42.379,11	7.045,95	49.425,06	0,00	0,00%	49.425,06
11.19.99.00.0001	CONV.BCO NC S.A/CMG-VEREADORES						
5003	CONV.BCO NC S.A/CMG-VEREADORES	28.843,71	0,00	28.843,71	0,00	0,00%	28.843,71
11.19.99.00.0030	FEDERAÇÃO DOS FUNC P MUNICIPAIS SP						
5007	FEDERAÇÃO DOS FUNC P MUNICIPAIS SP	308,30	0,00	308,30	0,00	0,00%	308,30
11.19.99.00.0031	CONVENIO BANCO DO BRASIL S.A/CMG-VEREADORES						
5008	CONVENIO BANCO DO BRASIL S.A/CMG-VEREADORES	13.227,10	7.045,95	20.273,05	0,00	0,00%	20.273,05



CAMARA MUNICIPAL DE GETULINA
BALANCETE ANALITICO DA RECEITA

Julho/2010

Código Orçamentário	Histórico	Arrec. Anter.	Arrec.Período	Arrec. no Ano	Previsão	Perc.	Diferença
Total das Receitas Correntes		0,00	0,00	0,00	0,00	0,00%	0,00
Total das Receitas Capital		0,00	0,00	0,00	0,00	0,00%	0,00
Total das Receitas Correntes - Intra-Orçamentárias		0,00	0,00	0,00	0,00	0,00%	0,00
Total das Receitas Capital - Intra-Orçamentárias		0,00	0,00	0,00	0,00	0,00%	0,00
Total das Receitas Orçamentárias - Bruto(Sem Descontar as Contas Redutoras) (a)		0,00	0,00	0,00	0,00	%	0,00
Deduções das Receitas Correntes		0,00	0,00	0,00	0,00	0,00%	0,00
Total das Receitas Orçamentarias - Liquido (Descontando as Contas Redutoras) (b)		0,00	0,00	0,00	0,00	%	0,00
Receitas de Interferências		411.000,00	68.500,00	479.500,00	823.140,00	58,25%	-343.640,00
Total de (a) + Interferências		411.000,00	68.500,00	479.500,00	823.140,00	58,25%	-343.640,00
Total de (b) + Interferências		411.000,00	68.500,00	479.500,00	823.140,00	58,25%	-343.640,00
Receitas Extra-Orçamentárias		67.138,42	17.804,75	84.943,17	0,00	0,00%	84.943,17
TOTAL GERAL DAS RECEITAS		478.138,42	86.304,75	564.443,17	823.140,00	68,57%	-258.696,83



CAMARA MUNICIPAL DE GETULINA
RESUMO POR RECURSOS E APLICAÇÕES

Julho/2010

Recurso - Fixo - Variavel	Descrição	Arrec. Anter.	Arrec.Período	Arrec. no Ano	Previsão	Perc.	Diferença
01 - TESOURO		411.000,00	68.500,00	479.500,00	823.140,00	58,25%	-343.640,00
100.00 - GERAL TOTAL		411.000,00	68.500,00	479.500,00	823.140,00	58,25%	-343.640,00
100.0000 - GERAL TOTAL		411.000,00	68.500,00	479.500,00	823.140,00	58,25%	-343.640,00
TOTAIS DO RESUMO		411.000,00	68.500,00	479.500,00	823.140,00	58,25%	-343.640,00

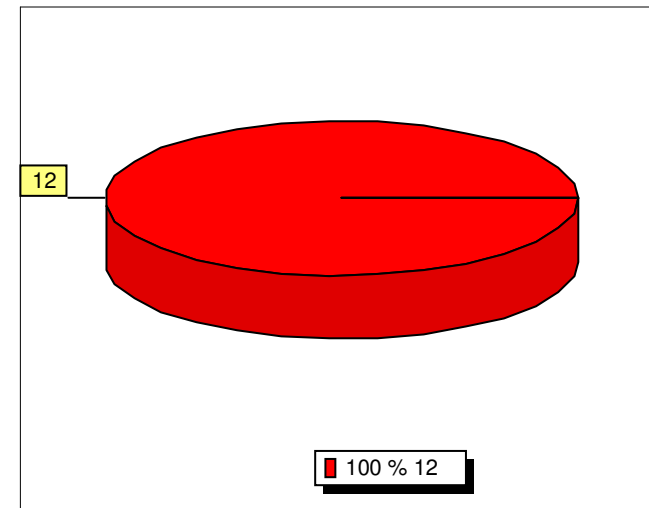
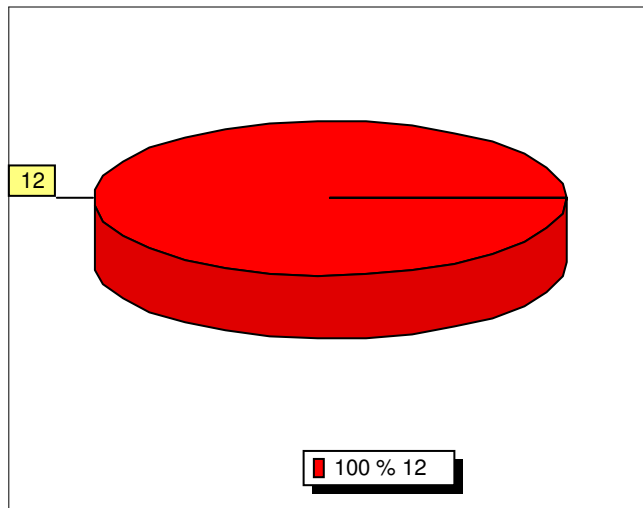
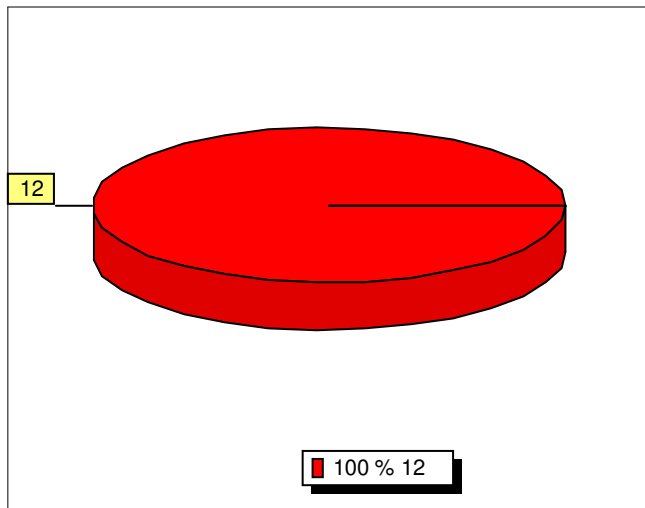
VISÕES GRÁFICAS DAS 10 MAIORES ARRECADAÇÕES

Totalização das Receitas Orçamentárias Brutas por Fontes, não computadas as Deduções.

Arrecadação até o Mês Anterior

Arrecadação até no Mês

Arrecadação Acumulada no Ano



Totalização das Receitas Orçamentárias Brutas por Recursos e Aplicação, não computadas as Deduções.

Arrecadação até o Mês Anterior

Arrecadação até no Mês

Arrecadação Acumulada no Ano

